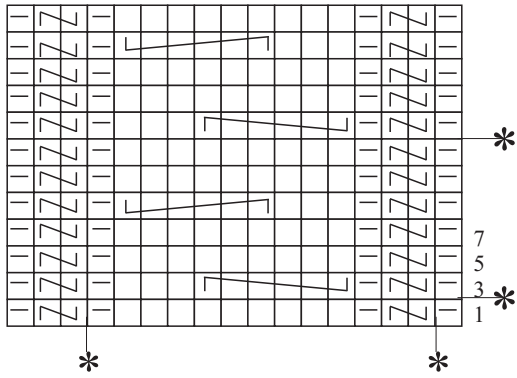

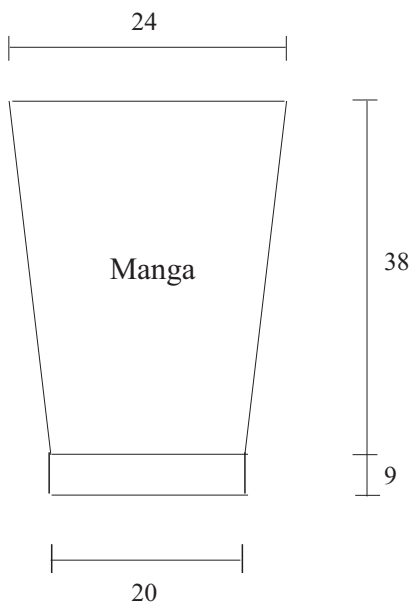
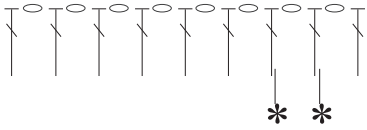


Casaco Trançado

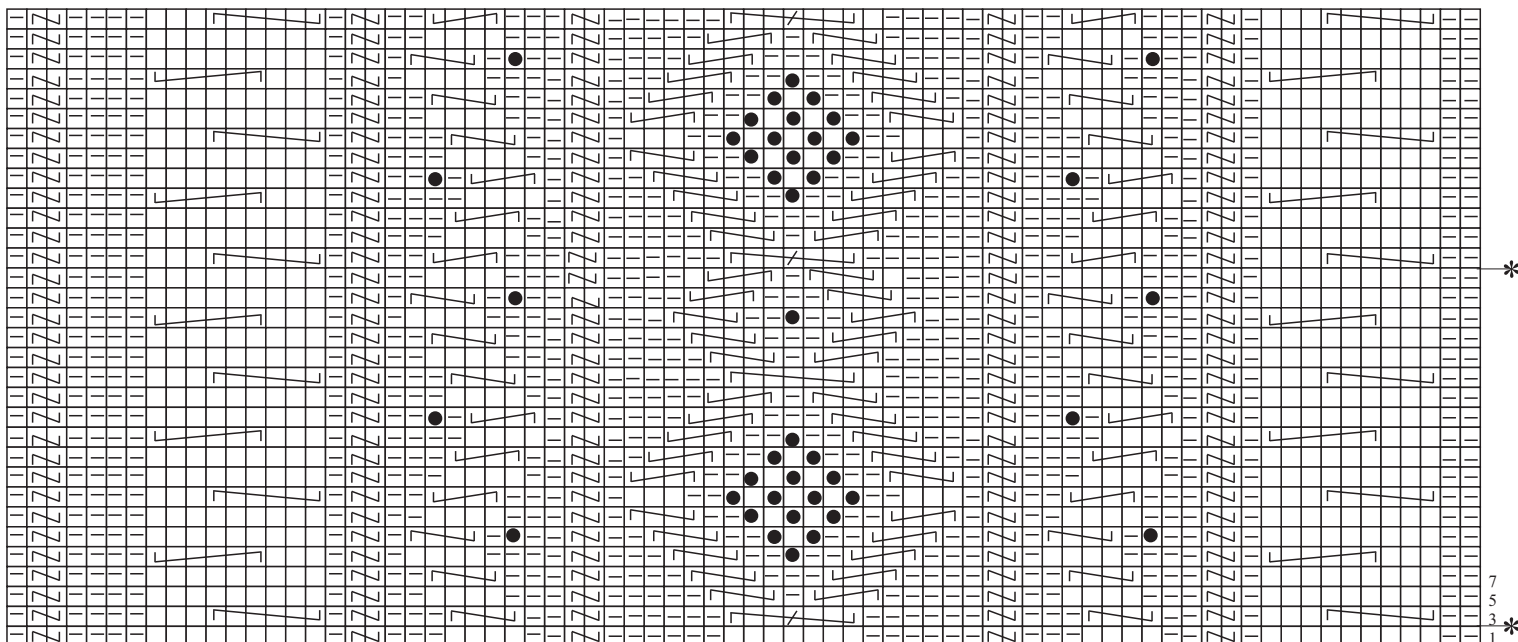
Ponto de corda














Passa fita



Ponto fantasia



Legenda

-  = corr.
-  = p. a.
-  = t.
-  = m.
-  = 1 p. cruzado à esquerda sobre 1 p. (coloque 1 p. à espera numa ag. auxiliar na frente do trabalho, tric. 1 m., em seguida tric. em m. o p. à espera).
-  = 2 p. cruzado à esquerda sobre 2 p. (coloque 2 p. à espera numa ag. auxiliar na frente do trabalho, tric. 2 m., em seguida tric. em m. os p. à espera).
-  = 2 p. cruzados à direita sobre 2 p. (coloque 2 p. à espera numa ag. auxiliar atrás do trabalho, tric. 2 m., em seguida tric. em m. os p. à espera).
-  = 3 p. cruzado à esquerda sobre 3 p. (coloque 3 p. à espera numa ag. auxiliar na frente do trabalho, tric. 3 m., em seguida tric. em m. os p. à espera).
-  = 3 p. cruzados à direita sobre 3 p. (coloque 3 p. à espera numa ag. auxiliar atrás do trabalho, tric. 3 m., em seguida tric. em m. os p. à espera).
-  = 3 p. cruzado à esquerda sobre 4 p. (coloque 3 p. à espera numa ag. auxiliar na frente do trabalho, coloque 1 p. à espera numa ag. auxiliar atrás do trabalho, tric. 3 m., tric. em t. o p. à espera atrás do trabalho, em seguida tric. em m. os 3 p. à espera na frente do trabalho).
-  = bola (em 1 p. tric. 3 p., vire o trabalho e tric. 3 t., vire o trabalho e tric. os 3 p. juntos em m.)
- Averso: acompanhando o p..
- Repetir de * a