







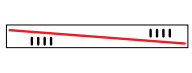
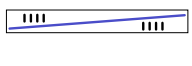





Legenda

-  m. (meia)
-  t. (tricô)
-  laç. (laçada)
-  2 p. j. em m.
-  ms (mate simples)
-  3 p. j. em m.
-  aumento de 1 ponto a direita
-  aumento de 1 ponto a esquerda

 colocar 4 pts. à espera numa ag. auxiliar na frente do trabalho, 4 m., retorne o pts. deixados à espera para a ag. de tricô e trab. em m.

 colocar 4 pts. à espera numa ag. auxiliar atrás do trabalho, 4 m., retorne o pts. deixados à espera para a ag. de tricô e trab. em m.

-  início
-  arremate
-  sentido do trabalho

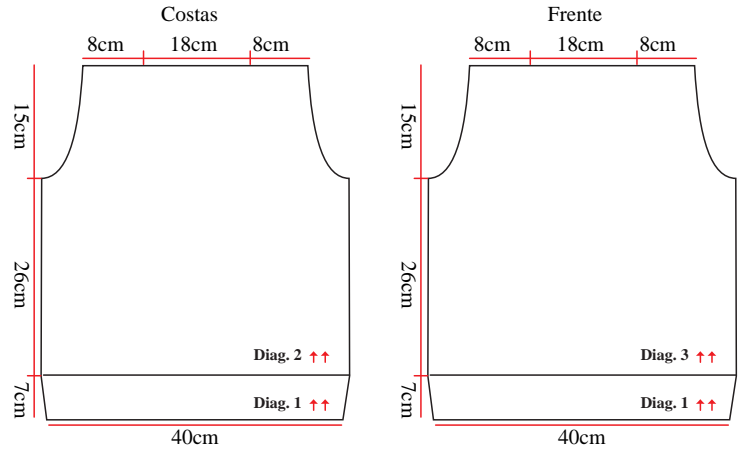


Diagrama 3 - Ponto fantasia

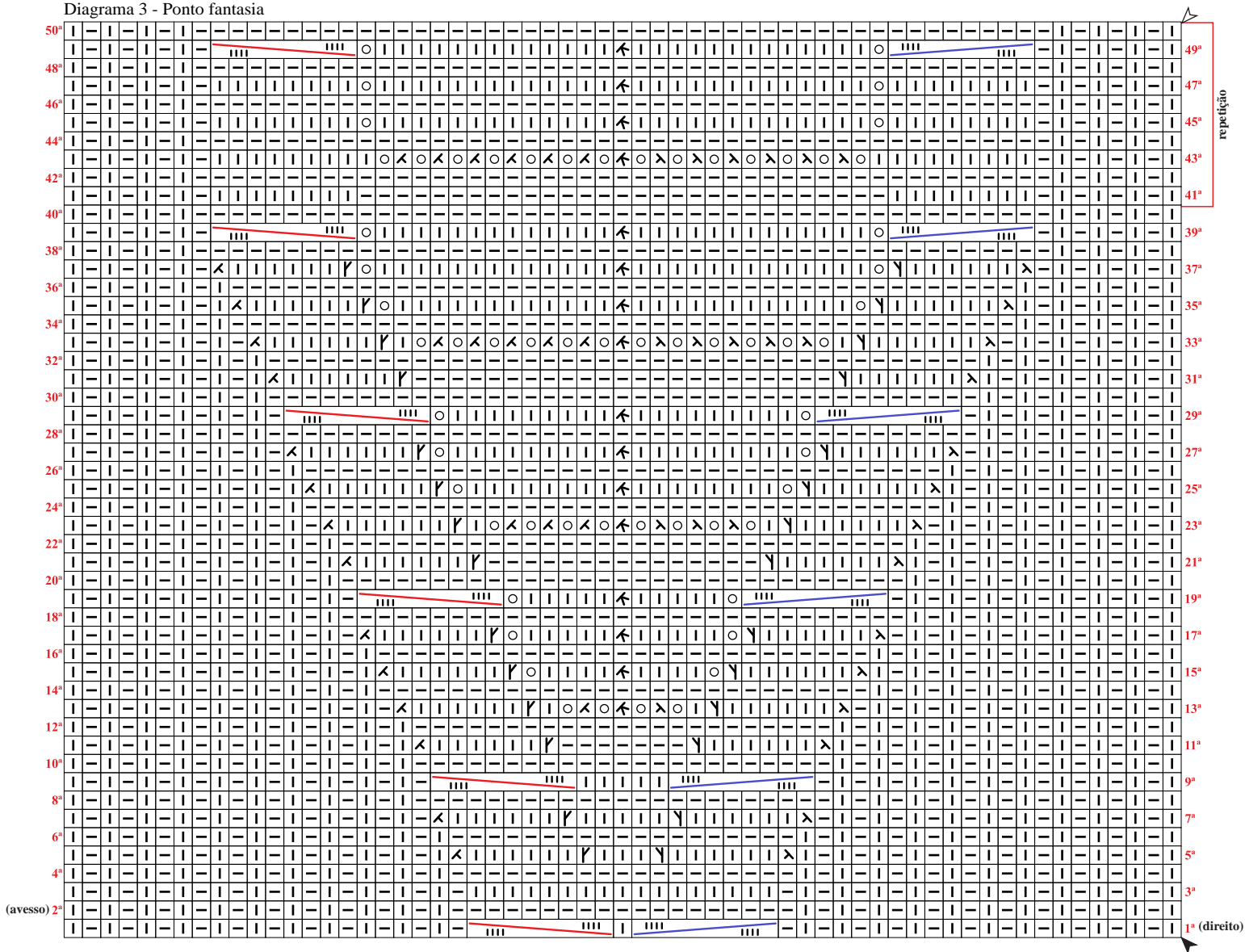


Diagrama 1 - Barra 2/2



Diagrama 2 - Ponto arroz

