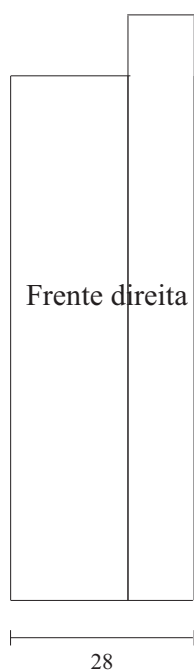

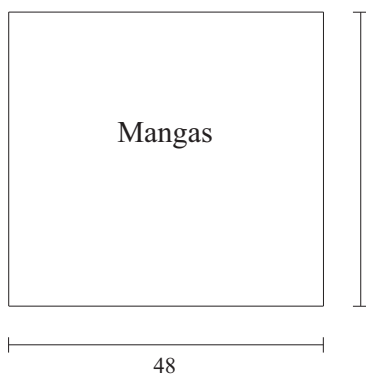
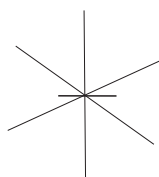


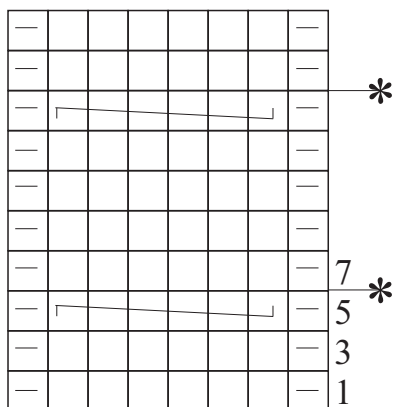
Max cardigã Receita - 72 - 2023




Bordado em p. de aste



Ponto corda - manga



Ponto corda - corpo



Legenda

— = t.

□ = m.

= 4 p. cruzado à esquerda sobre 6 p. (coloque 4 p. à espera numa ag. auxiliar na frente do trabalho, coloque 2 p. à espera numa ag. auxiliar atrás do trabalho, tric. em 4 m. os 4 p. seguinte, em seguida tric. os 2 p. à espera de trás e os 4 p. à espera da frente).

= 2 p. cruzados à esquerda sobre 2 p. (coloque 2 p. à espera numa ag. auxiliar na frente do trabalho, tric. os 2 p. seguintes em m., em seguida tric. os 2 p. à espera).

Averso: acompanhando o p..

Repetir de * a