Diagrama 1 -
Barra inglesa simulada

OBS.: carr. impares (direito),
carr. pares (avesso).

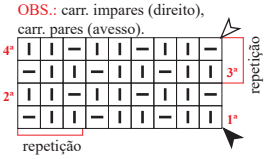

Diagrama 2 - Trança

OBS.: carr. impares (direito),
carr. pares (avesso).

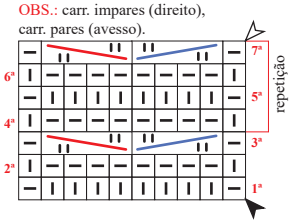

Legenda

- tricô
- meia
- colocar 2 pts. à espera numa ag. auxíliar na frente do trab., tric. 2 m., retorne os pts. deixados à espera para a ag. de tricô e tric. em m..
- colocar 2 pts. à espera numa ag. auxíliar atrás do trab., tric. 2 m., retorne os pts. deixados à espera para a ag. de tricô e tric. em m..
- início
- arremate
- sentido do trabalho
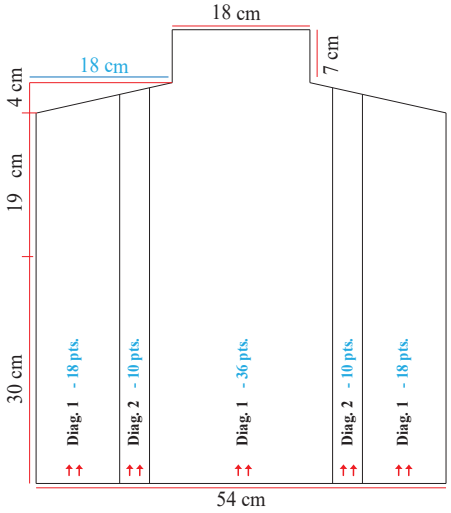
Esquema de medidas
Costas = Frente