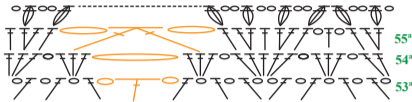


**Lista de cores fio Anne:**  
 1ª à 12ª carr.: cor 20 (natural);  
 13ª à 20ª carr.: cor 7625 (castanha);  
 21ª à 24ª carr.: cor 7382 (chocolate);  
 25ª à 40ª carr.: cor 7529 (terracota);  
 41ª à 48ª carr.: cor 20 (natural);  
 49ª à 52ª carr.: cor 7625 (castanha);  
 53ª à 64ª carr.: cor 7382 (chocolate);  
 65ª à 72ª carr.: cor 7529 (terracota);  
 73ª à 88ª carr.: cor 20 (natural);  
 89ª à 100ª carr.: cor 7625 (castanha).

**Ilustração 3:**  
 Para fazer as diminuições de 1 motivo por fileira, siga o diag. representado em verde feitos na lateral dir. da peça sobre as seg. carr.: 53ª, 54ª e 55ª carr..



**Ilustração 2:**  
 Para fazer as diminuições de 2 motivos por fileira, siga o diag. representado em verde feitos nas laterais da peça sobre as seg. carr.: 50ª, 51ª e 52ª carr..



**Ilustração 1:**  
 Para fazer o aumento de 2 motivos por fileira, siga o diag. representado em azul feitos nas laterais da peça sobre as seg. carr.: 35ª, 36ª, 39ª e 40ª carr..



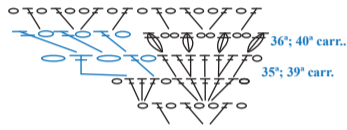
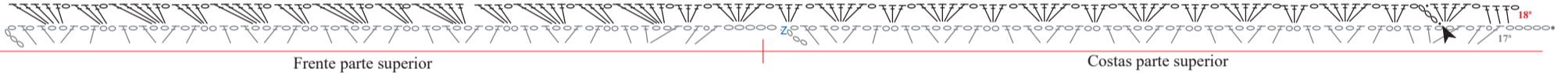


Diagrama 3 - Corpo - 2ª etapa (carr. circulares)



Frete parte superior

Costas parte superior

Diagrama 1 - Frente parte superior (1ª etapa)

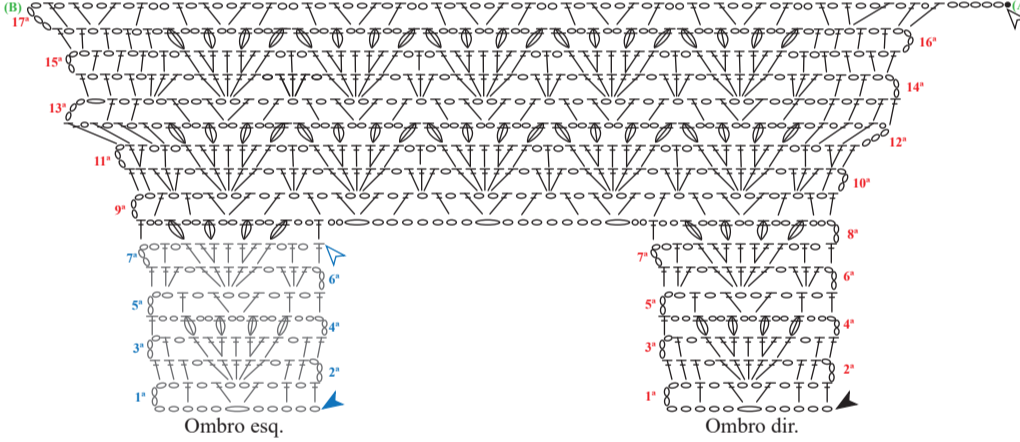
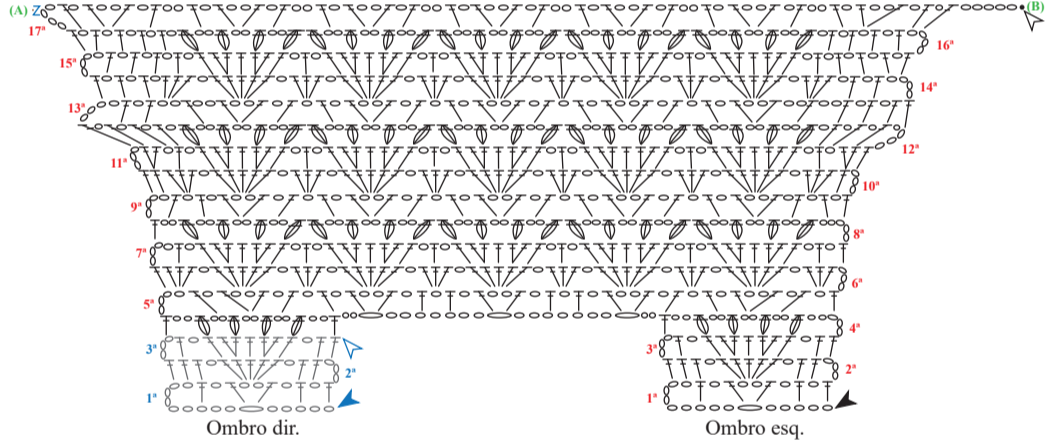
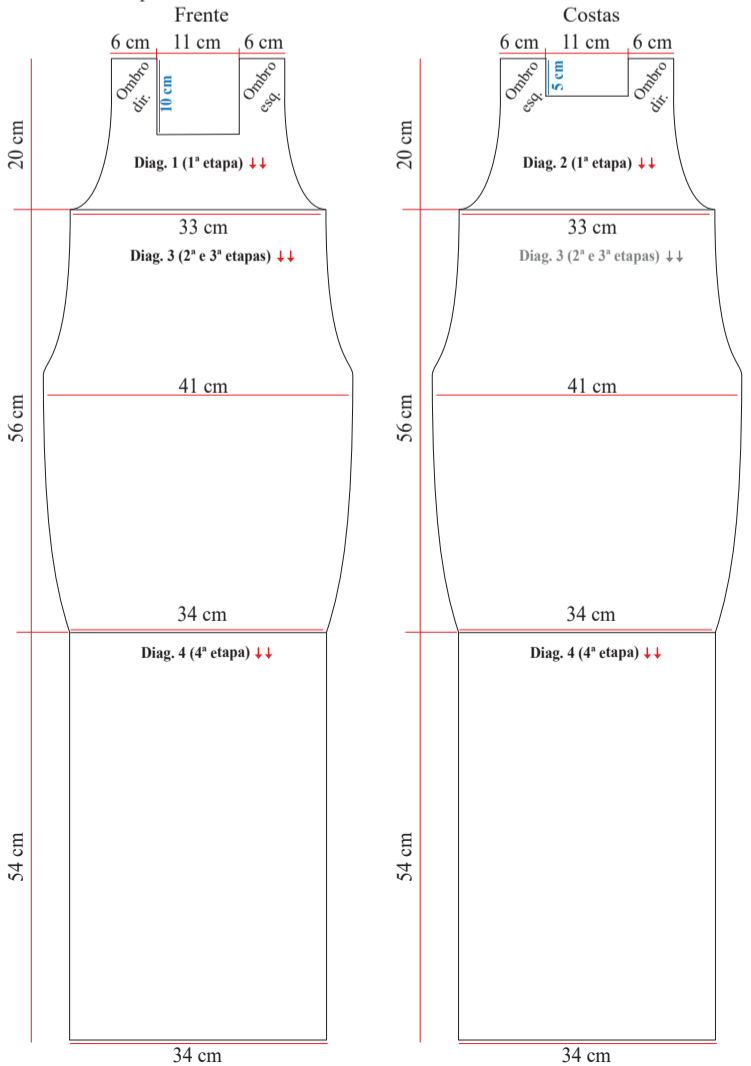


Diagrama 2 - Costas parte superior (1ª etapa)



Esquema de medidas



Legenda

○ corr.

● p.bx.

+ p.b.

⊥ p.a.

⊥ 3 p.a.f.j.

⊥ 2 p.a.f.j.

⊥ 2 p.a.f.j.

↑↑ sentido do trabalho

▲ início

△ arremate