



1




2


Flor



3



4



Legenda

- correntinha
- ponto baixíssimo
- × ponto baixo
- T meio ponto alto
- Ǝ ponto alto
- ƎƎ ponto alto duplo



8 pontos altos tirados de 2 em 2
[= deixe a última laçada de cada ponto na agulha, lace o fio, tire 1 laçada, (lace o fio e tire 2 laçadas) 8 vezes].



bolinha em relevo (= lace o fio, envolva o p.a. de 2 carr abaixo, entrando com a agulha no lado direito da peça, da direita para a esquerda e busque o fio) 5 vezes; pegue o fio e retire todas as laçadas de uma só vez.