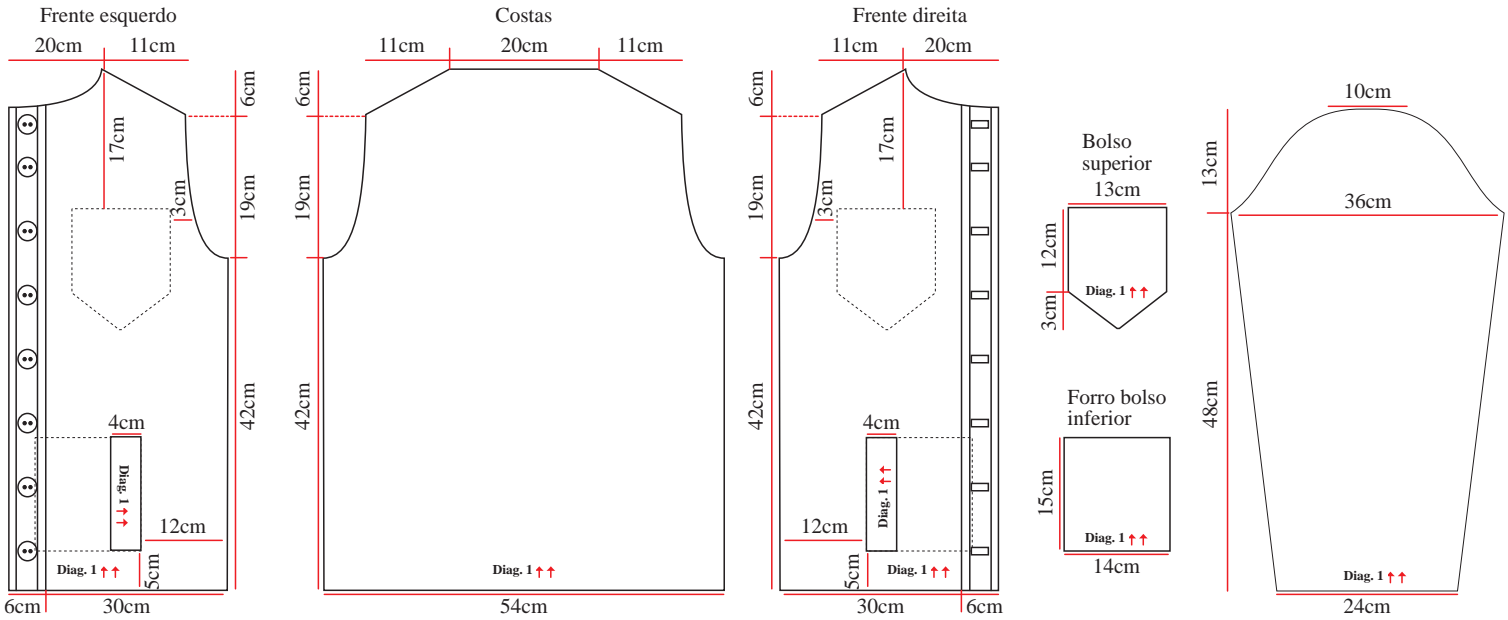


Esquema de medidas



Esquema de medidas

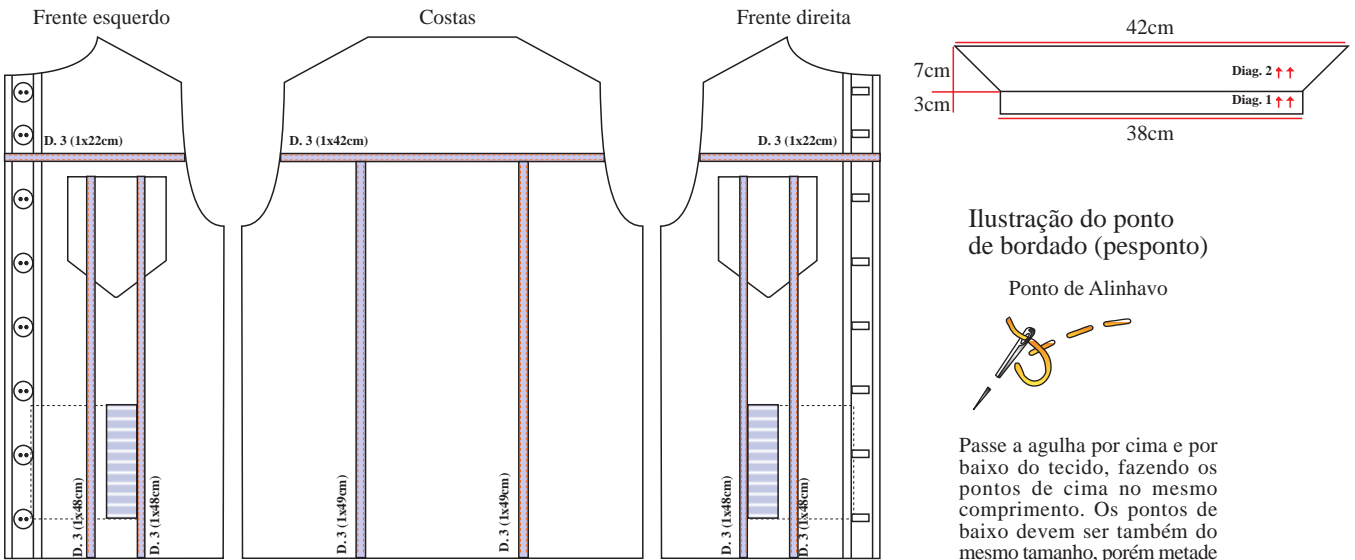


Ilustração do ponto de bordado (pesponto)

Ponto de Alinhavo



Passa a agulha por cima e por baixo do tecido, fazendo os pontos de cima no mesmo comprimento. Os pontos de baixo devem ser também do mesmo tamanho, porém metade do tamanho, ou menos, dos pontos de cima.

Diagrama 1 - Ponto meia

OBS.: carr. ímpares (direito), carr. pares (avesso)

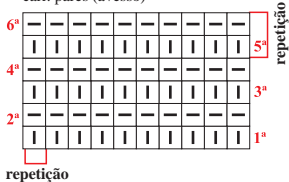
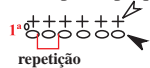


Diagrama 2 - Ponto meia (GOLA)

OBS.: carr. ímpares (avesso), carr. pares (direito)



Diagrama 3 - Tiras para applique



Legenda do tricô

- [ ] meia
- [ ] tricô

Legenda do crochê

- corr.
- + p.b.
- ▲ início
- ⤴ arremate

↑↑ sentido do trabalho