




















PM	R	N	M	Maxi
				401
				104
				866
				878
				900
				341
				332
				308
				459
				723
				720
				132
				136
				557

PM = Ponto Matiz
R = Ponto Reto
N = Nó Francês
M = Ponto Margarida

