
















Gráfico 1 - Bordado



PC	H	C	MAXI
			356
			890
			878
			669
			729
			524
			530
			636
			642
			109
			964
			837

PC = Ponto Cheio
 H = Ponto Haste
 C = Ponto Corrente

Gráfico 2 - Barrado






Gráfico 3 - Acabamento



Legenda

- Correntinha
- ⊥ Ponto Alto
- Ponto Baixíssimo
- ∇ Caseado em 'V'
- × Ponto Baixo
-  Caseado Simples com 3 correntinhas e 2 Pontos altos no mesmo ponto de base
- Cléa (9172)