

Diagrama 1 -
Barra 2/2

OBS.: carr. ímpares (dir.),
carr. pares (avesso).

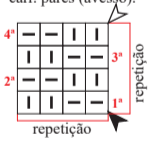


Diagrama 2 -
Ponto arroz duplo

OBS.: carr. ímpares (dir.),
carr. pares (avesso).

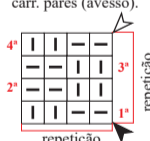


Diagrama 3 -
Ponto fantasia (A)

OBS.: carr. ímpares (dir.),
carr. pares (avesso).

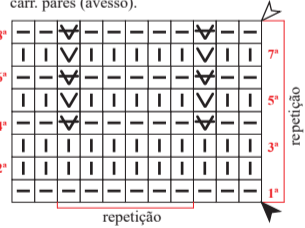
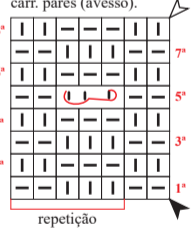


Diagrama 4 -
Ponto fantasia (B)

OBS.: carr. ímpares (dir.),
carr. pares (avesso).



Legenda

1 bar meia

1 bar tricô

1 bar p.s.d.

1 bar p.s.f.

1 bar passe 3 pts. da ag. esq. para a dir.. Passe o 1ª p. desse grupo sobre o 2º e o 3ª p.. Devolva o 2ª e 3ª p. para a ag. esq., tric. (1 m., 1 laç. 1 m.).

1 bar início

1 bar arremate

Esquema de medidas
25 cm

