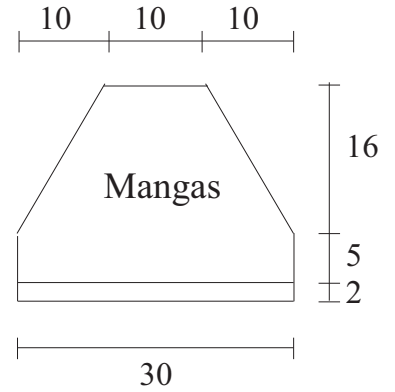
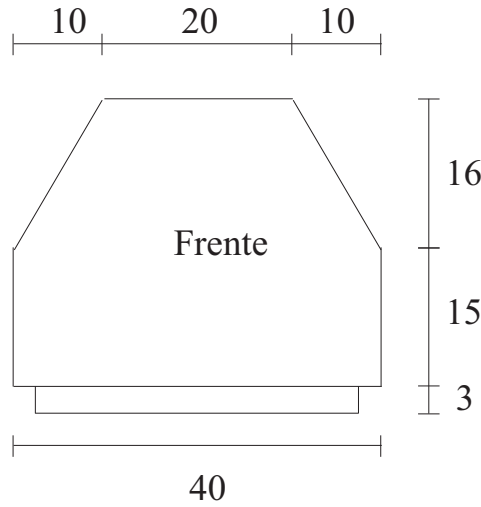
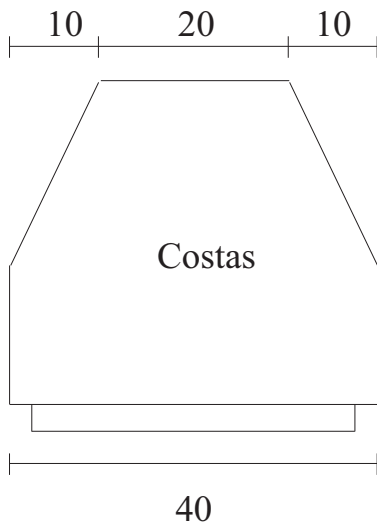



# Cropped Receita - 108 - 2023



## Ponto de corda



## Legenda

□ = m.

— = t.

↘ = 8 p. cruzados à direita sobre 8 p. (coloque 8 p. à espera numa ag. auxiliar atrás do trabalho tric. os 8 p. seguintes em m., em seguida tric. o p. à espera em m.).

↙ = 8 p. cruzados à esquerda sobre 8 p. (coloque 8 p. à espera numa ag. auxiliar na frente do trabalho, tric. os 8 p. seguintes em m., em seguida tric. em m. os p. à espera).

↘ = 5 p. cruzados à direita sobre 5 p. (coloque 5 p. à espera numa ag. auxiliar atrás do trabalho, tric. os 5 p. seguinte em m., em seguida tric. os p. à espera em m.).

↙ = 5 p. cruzados à esquerda sobre 5 p. (coloque 5 p. à espera numa ag. auxiliar na frente do trabalho, tric. os 5 p. seguintes em m., em seguida tric. em m. os 5 p. à espera.)

Averso: em t.

Repetir de \* a \*